BRUKERVEILEDNING
Gyenno Bravo Twist

Advarsel

1. Ikke plasser eller oppbevar utstyret i nærheten av fyringssted eller høy varme.
2. Ikke bruk skadet ladekabel eller skadet stikkontakt.
3. Ikke bruk utstyret hvis du bruker en pacemaker eller elektrisk stimuleringsutstyr.
4. Brukere som er allergiske mot medisinsk gummi, anbefales ikke å bruke dette utstyret.
5. Ikke koble eller trekk ut ladekabelen med våte hender.
6. Ikke still selvdiagnostisering basert på data som er samlet inn av utstyret.
7. Bruk av dette utstyret ved siden av eller koblet med annet utstyr bør unngås fordi det kan føre til feil bruk.
8. Bruk av annet tilbehør, kabler etc. enn det som er spesifisert eller levert av produsenten av dette utstyret, kan føre til økt elektromagnetisk utslipp eller redusert elektromagnetisk immunitet for utstyret og føre til feil bruk.

OBS

1. Ikke senk utstyret, unntatt bestikk i noe form for væske.
2. Ikke bruk utstyret mens det lades.
3. I tilfelle utstyret faller i væske under lading, trekker du ut kabelen umiddelbart og tørker av utstyret.
4. Bestikk skal ikke desinfiseres eller benyttes i mikrobølgeovn
5. Håndtaket skal ikke vaskes i oppvaskvann, desinfiseres eller benyttes i mikrobølgeovn.
6. Ikke bruk dette utstyret i et sterkt magnetisk miljø.
7. Ikke overskrid den maksimale belastningen på enheten. (Maks vekt 15 g).
8. Ikke demonter eller prøv å reparere enheten eller komponentene.

Rengjør bestikk før bruk.

Tips

Angst og nervøsitet kan forverre skjelving, så prøv å slappe av. Det kan ta noen dager å tilpasse en ny spisemetode. Når du bruker Gyenno for første gang, prøv å bruke den privat og vær rolig.

I løpet av den første perioden må du aktivt endre de forskjellige greps-posisjonene og justere vinkelen og retningen for å finne den mest passende konfigurasjonen.

Da brukeren må lære seg en ny måte å spise på, oppfordres nybegynnere til å bruke minst en uke for å teste effekten og tilpasse seg den nye metoden.

Bruk en stor og grunn bolle slik at Gyenno har tilstrekkelig plass og gode vinkler.

Ikke bruk ytre krefter på armen som holder Gyenno, prøv å slappe av, la armen riste naturlig og la Gyenno utføre sin funksjon.

Bestikk vil feste seg til håndtaket med magnetisk kraft når bestikket er plassert nær håndtaket.



Magnetfeste til bestikk

Rotasjonsknapp, roterer bestikk. Benyttes f. eks. når du spiser spagetti.

Så enkelt:
Monter bestikk, trykk på av/på knapp og du er klar til å spise.

Av/på knapp:
1. Kort trykk slår enheten av eller på.
2. Trykk i 5 sekunder: gå inn i wifi-konfigurasjonsmodus. Kun behov dersom bevegelser skal registreres.

Gyenno slår seg av dersom den ikke har vært benyttet i løpet av 5 minutter.

Indikatorlampe:

Farge	**Status**
Pulserende grønn	Standby
Grønn	Fulladet
Pulserende blå	Samler data
Blinkende blå	Wifi tilkoblet eller dataoverføring
Pulserende rød	Lite strøm på batteri
Rød	Lader
Blinkende gul	Under wifi-konfigurasjon
Gul	Wifi ikke tilkoblet
Vekslende gul/rød	Lader/ikke tilkoblet WiFi
Vekslende grønn/gul	Fulladet/tilkoblet WiFi

Av/på knapp

Ladepunkt

Indikatorlampe

NB. Nedlasting av app «Gyenno spoon» er kun nødvendig dersom man ønsker å registrere ufrivillige bevegelser.

Bestikk vil feste seg til håndtaket med magnetisk kraft når bestikket er plassert nær håndtaket.

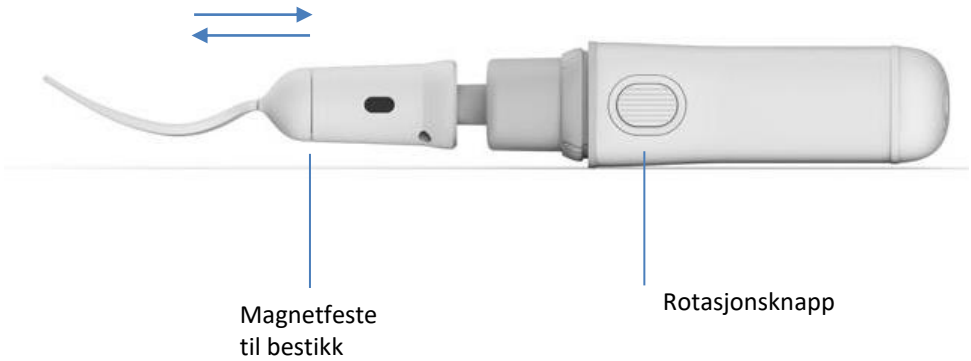

Sørg for at bestikk er godt koblet til håndtaket før du begynner å spise.
For brukere med sterk skjelving, vennligst ta på håndstroppen før du bruker Gyenno for å unngå å miste den under spising.

Hold alltid rotasjonsknappen mot kroppen mens du bruker Gyenno for å sikre riktig innsamling av data og hjelp til å spise.

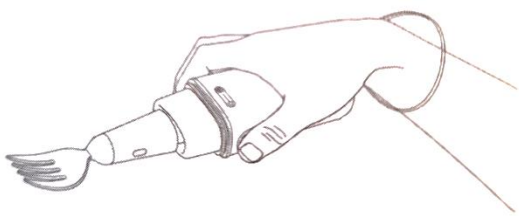

Det er anbefalt å holde Gyenno som på bildet over, men hver og en må likevel finne hva som er best for en selv. Bruk god tid på å prøve å finne grepet som er best for deg.

Ladetid ca. 3 t. hvorpå den holder ca. 3 dager. (Avhengig av antall måltid og lengde på disse).